



Международная федерация стрелкового спорта
Internationaler Schiess-Sportverband e.V.
Fédération Internationale de Tir Sportif
Federación Internacional de Tiro Deportivo

8. ПРАВИЛА ПРОВЕДЕНИЯ СОРЕВНОВАНИЙ ПО СТРЕЛЬБЕ ИЗ ПИСТОЛЕТА

В УПРАЖНЕНИЯХ

Пневматический пистолет, 10 м

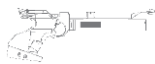
Пистолет, 25 м

Скорострельный пистолет, 25 м

Пистолет центрального боя, 25 м

Стандартный пистолет, 25 м

Пистолет, 50 м

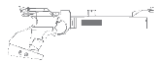


Разделы

8.1	ОБЩЕЕ	410
8.2	БЕЗОПАСНОСТЬ	410
8.3	СТАНДАРТЫ СТРЕЛЬБИЩА И МИШЕНЕЙ	410
8.4	ИНВЕНТАРЬ И ПАТРОНЫ	410
8.5	ОБУВЬ СПОРТСМЕНОВ	415
8.6	СТРЕЛКОВАЯ ОСНАСТКА	416
8.7	ПРОЦЕДУРЫ СТРЕЛКОВЫХ УПРАЖНЕНИЙ И ПРАВИЛА СОРЕВНОВАНИЙ	416
8.8	ЗАДЕРЖКИ И НЕСООТВЕТСТВИЯ	426
8.9	НЕИСПРАВНОСТИ В УПРАЖНЕНИЯХ НА 25 м	430
8.10	ПОЛОМКА СИСТЕМ ЭМУ ИЛИ БУМАЖНЫХ МИШЕНЕЙ	434
8.11	ОТБОРОЧНАЯ ТАБЛИЦА УПРАЖНЕНИЙ ПО СТРЕЛЬБЕ ИЗ ПИСТОЛЕТА	436
8.12	ТАБЛИЦА ХАРАКТЕРИСТИК ПИСТОЛЕТА	437
8.13	СХЕМА КОМПОНОВКИ ПИСТОЛЕТА (ПИСТОЛЕТЫ ДЛЯ СТРЕЛЬБЫ НА 10 М И 25 М)	438
8.14	УКАЗАТЕЛЬ	439

ПРИМЕЧАНИЕ:

Специальная информация, содержащаяся в рисунках и таблицах, обладает той же силой, что и пронумерованные правила.



8.1 ОБЩЕЕ

- 8.1.1 Эти Правила являются частью Технических Правил МФСС и применяются ко всем упражнениям по стрельбе из пистолета.
- 8.1.2 Все спортсмены, руководители команд и официальные лица должны ознакомиться с Правилами МФСС и обязаны гарантировать, что эти Правила соблюдаются. Ответственность каждого спортсмена – соблюдение этих Правил.
- 8.1.3 Если Правило действует на спортсменов-правшей, то обратный смысл этого Правила действует на спортсменов-левшей.
- 8.1.4 Если Правило не применяется только к мужским или женским упражнениям, оно применяется и к мужским, и к женским упражнениям.

8.2 БЕЗОПАСНОСТЬ

БЕЗОПАСНОСТЬ ПРЕВЫШЕ ВСЕГО

Правила безопасности МФСС находятся в Общих технических правилах, Правило 6.2.

8.3 СТАНДАРТЫ СТРЕЛЬБИЦА И МИШЕНЕЙ

Мишени и стандарты мишеней указаны в Общих технических правилах, Правило 6.3. Требования по стрельбищам и иным средствам указаны в Общих технических правилах, Правило 6.4.

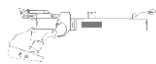
8.4 ИНВЕНТАРЬ И ПАТРОНЫ

8.4.1 Стандарты для всех пистолетов

- 8.4.1.1 **Рукояти.** По размерам и элементам рукоятей см. **ТАБЛИЦУ ХАРАКТЕРИСТИК ПИСТОЛЕТА (8.12) и СХЕМЫ КОМПОНОВКИ ПИСТОЛЕТА (8.13).**

- а) Ни рукоять, ни какая-либо часть пистолета не может быть расширена или сконструирована таким образом, чтобы её можно было коснуться за пределами кисти. Запястье должно оставаться видимо свободным при удержании пистолета в стандартном стрелковом положении. Браслеты, наручные часы, манжеты или подобные предметы запрещены к ношению на кисти и руке, держащей пистолет; и
- б) Регулируемые рукояти разрешены при условии, что их регулировка под кисть спортсмена соответствует этим Правилам. Регулировка рукояти – предмет выборочных проверок Контроля снаряжения для гарантии того, что они соответствуют этим Правилам.

- 8.4.1.2 **Стволы:** см. **ТАБЛИЦУ ХАРАКТЕРИСТИК ПИСТОЛЕТА (8.12).**



8.4.1.3 Прицелы

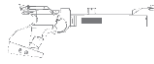
- a) Разрешены только открытые прицелы. Волоконно-оптические, усиливающие свет или любые отражающие цвет прицелы запрещены. Оптические, зеркальные, телескопические, лазерные, электронно-точечные прицелы и т.д. запрещены;
- b) Любое прицельное устройство, запрограммированное на активацию спускового механизма, запрещено;
- c) Намушник и устройства, закрывающие прицелы, запрещены;
- d) Пистолеты на 10 м и 25 м должны входить в особые мерные ящики с установленными на пистолет прицелами (см. **ТАБЛИЦУ ХАРАКТЕРИСТИК ПИСТОЛЕТА**, Правило 8.12);
- e) Корректирующие линзы и/или светофильтры не должны быть прикреплены к пистолету; и
- f) Спортсмен может носить корректирующие линзы, или очки, и/или светофильтры, или тонированные линзы.

8.4.1.4 **Электронные спуски** разрешены при условии:

- a) Все компоненты надёжно прикреплены к и находятся в пределах корпуса или рукояти пистолета;
- b) Спуск управляется рукой, держащей пистолет;
- c) Все компоненты на месте, когда пистолет проверяется Контролем снаряжения; и
- d) Пистолет со всеми установленными компонентами соответствует правилам по размерам и весу для этого упражнения.

8.4.1.5 **Гильзоулавливатели** разрешены при условии, что при их установке пистолет соответствует этим Правилам (размеры и вес).

8.4.1.6 **Системы снижения колебаний или движений.** Любое устройство, механизм или система, активно снижающие, замедляющие или уменьшающие колебания или движения пистолета перед выстрелом, запрещены.



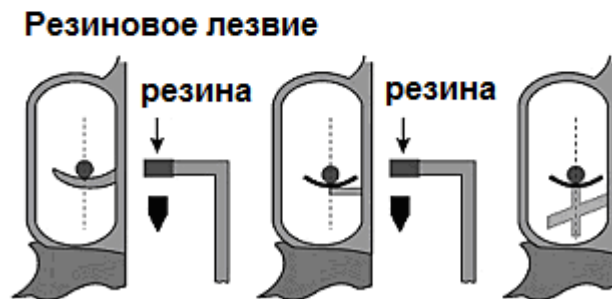
8.4.2 Измерение натяжения спускового крючка



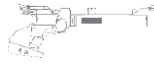
Натяжение спуска должно быть измерено проверочным грузом, подвешенным ближе к середине крючка (см. рисунки), ствол держится вертикально. Груз должен быть помещён на горизонтальную поверхность и поднят от поверхности. Проверки должны проводиться представителями Контроля снаряжения. Минимальное натяжение крючка должно сохраняться в течение всего соревнования. Разрешено максимум три (3) попытки поднятия груза. Если проверка не проходит, она может быть проведена повторно только после регулировки. При проверке пневматических или газобаллонных пистолетов механизм разряда должен быть включён.



- 8.4.2.1 Проверка натяжения спуска должна проводиться в соответствии с нижеприведёнными диаграммами. Должен быть использован груз с металлическим или резиновым остриём. Ролик на грузе крючка запрещён. Груз должен использоваться без пружин или иных устройств.



- 8.4.2.2 Соответствующее проверочное оборудование натяжения спуска также должно быть доступно спортсменам на стрельбище до и во время тренировки и соревнований, а также до финалов, чтобы они могли перепроверить натяжение спуска на своих пистолетах.
- 8.4.2.3 Случайные контрольные проверки натяжения спуска должны проводиться немедленно после последней серии во всех отборочных раундах упражнений на 10 м и стадий на 25 м. Проверки стандартного пистолета проводятся через 60 выстрелов либо, если соревнование проводится в две стадии (30 + 30 выстрелов), проверки проводятся после каждой стадии. Как минимум один (1) спортсмен должен быть выбран из каждого сегмента стрельбища (или из каждой восьми (8) стрелковых позиций для пневматического пистолета) путём жеребьёвки Жюри контроля снаряжения. Представители Контроля снаряжения затем должны провести проверки перед возвратом пистолетов в чехлы. Разрешено максимум три (3) попытки поднять груз. Спортсмен, чей пистолет не проходит эту проверку или выбранный спортсмен, который не может предоставить свой пистолет на проверку, должен быть дисквалифицирован.



8.4.3 Стандарты по пистолетам на 25 м, 50 м и 10 м

8.4.3.1 Пистолеты с патронами кольцевого воспламенения и пистолеты центрального боя, 25 м

- a) Спортсмен обязан использовать один и тот же пистолет на всех стадиях и сериях упражнения, если только он не прекращает функционировать;
- b) Линия оси канала ствола должна проходить над мембраной (между большим и указательным пальцами) ладони, держащей пистолет при стандартной изготовке (см. **СХЕМУ КОМПОНОВКИ ПИСТОЛЕТА**); и
- c) Длина ствола измеряется следующим образом (см. **ТАБЛИЦУ ХАРАКТЕРИСТИК ПИСТОЛЕТА**).

Полуавтомат	От дульного среза до лицевой части казённого (ствол плюс патронник).
Револьвер	Только ствол (исключая барабан).

8.4.3.2 Пистолет с патронами кольцевого воспламенения, 25 м

За исключением однозарядного пистолета, может быть использован любой пистолет с патронами кольцевого воспламенения калибра 5.6 мм (.22"), предназначенный для длинного патрона, соответствующий **ТАБЛИЦЕ ХАРАКТЕРИСТИК ПИСТОЛЕТА**.

8.4.3.3 Пистолет центрального боя, 25 м

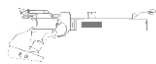
За исключением однозарядного пистолета, может быть использован любой пистолет центрального боя или револьвер калибром от 7.62 мм до 9.65 мм (.30" - .38"), соответствующий **ТАБЛИЦЕ ХАРАКТЕРИСТИК ПИСТОЛЕТА**.

8.4.3.4 Пистолет, 50 м

- a) Может быть использован любой пистолет с патронами кольцевого воспламенения калибра 5.6 мм (.22"), предназначенный для длинных патронов; и
- b) Специальные рукояти для пистолетов для стрельбы на 50 м разрешены при условии, что они не покрывают запястье.

8.4.3.5 Пневматический пистолет, 10 м

Может быть использован любой пистолет, работающий на сжатом воздухе, CO₂ или пневмобаллоне, калибра 4.5 мм (.177), соответствующий **ТАБЛИЦЕ ХАРАКТЕРИСТИК ПИСТОЛЕТА** и **СХЕМЕ КОМПОНОВКИ ПИСТОЛЕТА**.



8.4.4 Патроны

Все пули должны быть изготовлены только из свинца или подобного мягкого материала. Бронебойные пули не разрешены. Жюри может взять образцы патронов спортсмена для проверки.

Пистолет	Калибр	Иные характеристики
Пневматический пистолет, 10 м	4,5 мм (.177")	
Пистолет центрального боя, 25 м	7.62 мм – 9.65 мм (.30"- .38")	Патроны повышенной мощности или Magnum не разрешены
Пистолет, 50 м	5.6 мм (.22")	Длинный патрон кольцевого воспламенения
Пистолет с патронами кольцевого воспламенения, 25 м	5.6 мм (.22")	Длинный патрон кольцевого воспламенения Для упражнения Скорострельный пистолет: минимальный вес пули – 2.53 г = 39 г; минимальная средняя скорость – 250 м/сек., измерено в 3.0 м от дульного среза.

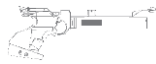
8.4.4.1 Проверка скорости осуществляется хронографом (устройством измерения скорости). Технический делегат обязан подтвердить точность хронографа в соответствии с процедурами проверки, разработанными Техническим комитетом МФСС. Хронограф должен быть доступен спортсменам на стрельбище.

8.4.4.2 Должны быть проверены патроны минимум одного (1) спортсмена с каждой смены. Жюри контроля снаряжения наблюдает за отбором проверяемых спортсменов и собирает проверяемые патроны перед каждой отборочной стадией в 30 выстрелов. Спортсмены должны пройти минимум 50 раундов с ними для каждой стадии соревнований. Член Жюри обязан взять десять (10) патронов из тех, что используются спортсменом, поместить их в помеченный конверт, запечатать конверт и передать его работнику проверки. По завершении стадии выбранный спортсмен обязан отправиться на проверочную станцию. Работник проверки заряжает магазин тремя (3) патронами и стреляет ими из пистолета этого спортсмена, записывая начальную скорость каждой пули. Если средняя скорость – менее 250.0 м/сек, проверка должна быть повторена. Если средняя скорость шести (6) выстрелов – менее 250.0 м/сек, спортсмен дисквалифицируется.

8.5 ОБУВЬ СПОРТСМЕНА

8.5.1 Разрешены только ботинки с низкими бортами, не покрывающие таранную кость (под срединной и боковой лодыжкой). Подошва должна быть гибкой по всей передней части ноги;

8.5.2 Спортсмены могут использовать съёмные стельки или вставки в своих ботинках, но любые вставки также должны быть гибкими в передней части ноги;



- 8.5.3 Для проверки гибкости подошвы используется проверочное устройство, утверждённое МФСС;
- 8.5.4 Для демонстрации того, что подошвы гибки, спортсмены должны постоянно ходить обычно (каблук-носок), находясь в зоне стрельбы. За первое нарушение выдаётся предупреждение, штраф в два очка или дисквалификация будут наложены за последующие нарушения;
- 8.5.5 **Устройство измерения гибкости подошвы ботинка.** Устройство, используемое для измерения гибкости подошвы ботинка, должно проводить точное измерение изгиба подошвы ботинка в градусах во время сгибания при приложении точно определённого давления; и
- 8.5.6 **Стандарты гибкости подошвы ботинка.** Подошвы ботинок спортсменов должны сгибаться минимум на 22,5 градусов при приложении силы в 15 Нм к зоне каблука, при этом ботинок зажат в проверочном устройстве.

8.6 СТРЕЛКОВАЯ ОСНАСТКА

8.6.1 Зрительные трубы

Использование зрительных труб, не прикрепленных к пистолету, для обнаружения выстрелов или определения ветра, разрешено только в упражнениях по стрельбе на 25 м и 50 м.

8.6.2 Сумки для переноса пистолетов

Спортсмены могут использовать сумки для переноса пистолетов для проноса пистолетов и снаряжения на стрельбище. Во время финалов сумки для переноса пистолетов или сумки с инвентарём не должны оставаться в ЗС.

8.6.3 Стойки подпора пистолетов

Спортсмены могут размещать стойки подпора или коробки на скамью или стол, чтобы класть туда свои пистолеты в перерывах между выстрелами. Общая высота скамьи или стола со стойкой подпора или коробкой не может превышать 1.00 м (см. Правило 6.4.11.10, максимальная высота скамьи – 1.00 м). Во время раундов на выбывание и отбор переносной чехол пистолета (Правило 8.6.2) можно использовать как стойку подпора пистолета при условии, что общая высота скамьи или стола плюс коробки не превышает 1.00 м. Во время финалов переносной чехол пистолета нельзя использовать как стойку подпора пистолета.

8.7 ПРОЦЕДУРЫ СТРЕЛКОВЫХ УПРАЖНЕНИЙ И ПРАВИЛА СОРЕВНОВАНИЙ

8.7.1 Изготовка для стрельбы

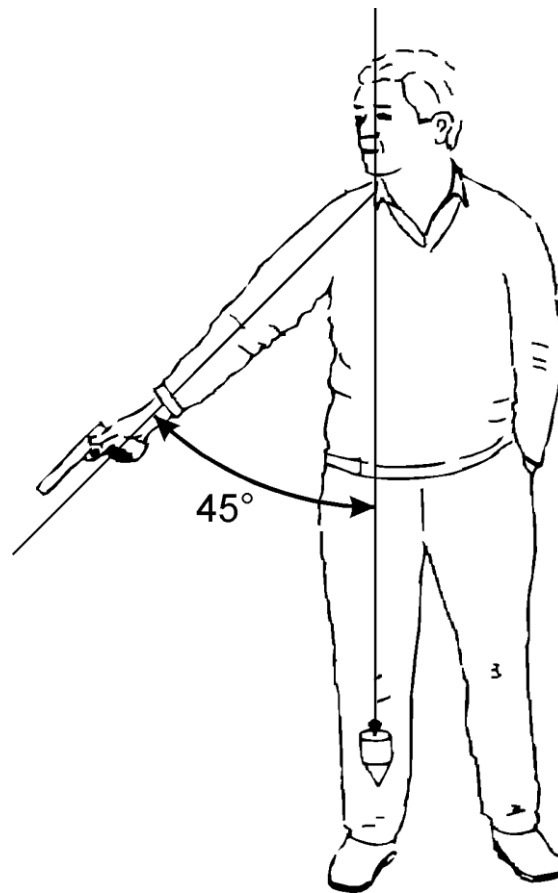
Спортсмен должен стоять свободно, без любой искусственной или иной поддержки, обеими ногами и/или ботинками в пределах точки огневого рубежа. Стрелять из пистолета и удерживать его позволено лишь одной (1) рукой. Запястье должно быть видимо свободным от поддержки.

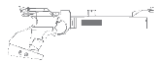


8.7.2

Позиция готовности

В упражнении по стрельбе из скорострельного пистолета на 25 м, по стрельбе из пистолета на 25 м, и в стадиях скорострельного огня при стрельбе из пистолета центрального боя на 25 м, и в сериях при стрельбе из стандартного пистолета на 25 м по 20 сек. и 10 сек. стрельба должна начинаться с позиции ГОТОВНОСТИ (см. рисунок). В позиции ГОТОВНОСТИ рука спортсмена должна быть направлена вниз под углом не больше 45 градусов от вертикали. Рука с пистолетом не должна быть направлена на землю в пределах переднего края точки огневого рубежа. После начала серии пистолет не должен находиться на скамье или стрелковом столе. Рука должна оставаться в этом положении в ожидании появления мишени либо, при использовании ЭМУ, включения зелёного огня (огней).





8.7.3 **Нарушения позиции готовности**

Нарушения позиции ГОТОВНОСТИ происходят тогда, когда спортсмен в упражнении Скорострельный пистолет, 25 м, или в стадии появляющейся мишени пистолета на 25 м, или в упражнении Пистолет центрального боя, 25 м, или на стадиях по 20 секунд и 10 секунд упражнения Стандартный пистолет, 25 м:

- a) Поднимает свою руку слишком рано, и это движение становится частью поднятия руки (постоянное движение);
- b) Недостаточно опускает свою руку; или
- c) Поднимает свою руку выше 45 градусов до смены огней или начала поворота мишеней.

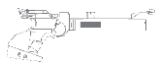
8.7.4 **Процедуры по нарушению позиции готовности**

КОГДА ПРОИСХОДИТ НАРУШЕНИЕ ПОЗИЦИИ ГОТОВНОСТИ;

- a) Спортсмен должен быть предупрежден членом Жюри, серия должна быть записана и повторена;
- b) Когда серия повторяется в упражнении Скорострельный пистолет на 25 м, спортсмену должны засчитать низшее значение попадания в каждую мишень. Во всех иных упражнениях на 25 м спортсмену должны засчитать пять (5) низших значений попаданий в двух (2) сериях (или в трёх (3) сериях в случае поломки);
- c) Если нарушение повторяется в одной и той же стадии из 30 выстрелов в упражнении Скорострельный пистолет на 25 м, или в стадии появляющейся мишени на 25 м, или в упражнении Пистолет центрального боя на 25 м, или в объединённых стадиях упражнения Стандартный пистолет на 25 м по 20 секунд и 10 секунд, должна быть применена такая же процедура, и спортсмен должен быть наказан вычетом двух (2) очков из своего результата; и
- d) При наступлении третьего нарушения этого Правила спортсмен должен быть дисквалифицирован.

8.7.5 **Упражнения по стрельбе из пистолета**

См. СТРЕЛКОВЫЕ УПРАЖНЕНИЯ, ПРИЗНАННЫЕ МФСС, на стр. 213-215 Общих технических правил, а также Правило 8.11, ТАБЛИЦА УПРАЖНЕНИЙ ПО СТРЕЛЬБЕ ИЗ ПИСТОЛЕТА.

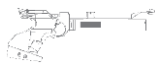


8.7.6 Правила соревнований

8.7.6.1 Время подготовки к упражнениям на 25 м

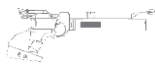
- a) Спортсмены должны зарегистрироваться в своём сегменте стрельбища, но должны ожидать вызова к своим точкам огневого рубежа;
- b) Перед началом времени подготовки и после завершения любой предшествующей смены СС вызывает спортсменов к их точкам огневого рубежа. Только по команде спортсмены могут извлечь свои пистолеты из сумок и взять свои пистолеты;
- c) Проверки перед соревнованием Жюри и судьями должны быть завершены до начала времени подготовки;
- d) Время подготовки начинается командой **“ВРЕМЯ ПОДГОТОВКИ НАЧИНАЕТСЯ СЕЙЧАС”**. В период времени подготовки мишени должны быть видны и смотреть на спортсменов. В период времени подготовки спортсмены могут взять свои пистолеты, производить холостую стрельбу и выполнять упражнения по удержанию и прицелу на линии огневого рубежа; и
- e) **Время подготовки**, разрешённое до начала соревнований, начинается следующим образом:

Стандартный пистолет, 25 м	5 минут
Стадии неподвижной мишени, 25 м	5 минут
Стадии или упражнения появляющейся мишени, 25 м	3 минуты



8.7.6.2 Особые правила для упражнений на 25 м

- a) Во всех упражнениях на 25 м хронометраж должен начинаться с момента включения зелёных огней (или поворота мишеней лицевой стороной) и завершаться при включении красных огней (или когда мишени начинают отворачиваться); при использовании ЭМУ зелёные огни включаются на требуемое время +0.1 сек.;
- b) Поворот мишеней или включение огней может контролироваться оператором мишени, который находится за линией огневого рубежа. Его положение не должно беспокоить спортсмена, но он должен быть в поле зрения и слуха судьи. Мишени также могут управляться судьёй средствами системы удалённого контроля;
- c) **«ЗАРЯДИТЬ»**. Во всех тренировочных или отборочных упражнениях на 25 м только один (1) магазин или пистолет может быть заряжен не более чем пятью (5) патронами по команде **«ЗАРЯДИТЬ»**. Больше ничего в магазин или барабан вставлять нельзя;
- d) Если спортсмен в раунде отбора заряжает свой пистолет большим количеством патронов, чем ему позволено зарядить (полная серия или завершение серии) или он заряжает больше чем один (1) магазин по любой команде **«ЗАРЯДИТЬ»**, он должен быть оштрафован вычетом двух (2) очков из его результата в той же самой серии. Если спортсмен нарушает это правило во время тренировки, ему должно быть дано указание разрядить свой пистолет, установить флажок безопасности и приостановить тренировку;
- e) Спортсмен, производящий выстрел или выстрелы до команды **«ЗАРЯДИТЬ»**, должен быть дисквалифицирован; и
- f) **«РАЗРЯДИТЬ»**. Во всех упражнениях по завершении серии или стадии, должна быть отдана команда **«РАЗРЯДИТЬ»**. В любом случае немедленно по выполнении серии (если только пистолет не функционирует) или, когда приказано, спортсмен обязан разрядить пистолет.

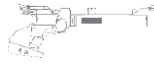


8.7.6.3 Особые правила по отборочному упражнению для скорострельного пистолета на 25 м

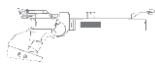
- a) Упражнение представляет собой 60 соревновательных выстрелов, поделённых на две (2) стадии по 30 выстрелов в каждой. Каждая стадия включает в себя шесть (6) серий по пять (5) выстрелов в каждой, две (2) серии за восемь (8) секунд, две (2) серии по шесть (6) секунд и две (2) серии по четыре (4) секунды. В каждой серии один (1) выстрел производится по каждой из пяти (5) мишеней в пределах указанного ограничения времени по серии;
- b) Перед началом каждой стадии спортсмен может произвести одну (1) пристрелочную серию из пяти (5) выстрелов за восемь (8) секунд;
- c) Вся стрельба (пристрелочные и ЗАЧЁТНЫЕ серии) осуществляется по команде. Оба спортсмена в одном и том же сегменте стрельбища обязаны стрелять одновременно, но у организаторов могут быть больше одного (1) сегмента стрельбища, в котором будет организована одновременная стрельба под централизованным командованием;
- d) Если пистолет любого из стреляющих одновременно спортсменов ломается, серия с поломкой должна быть повторена теми, кого это затронуло, в одной и той же временной стадии в следующей стандартной серии. Конечная серия этой стадии стреляется немедленно после того, как все другие стреляющие спортсмены вместе завершили эту временную стадию. Каждый сегмент стрельбища может работать независимо;
- e) Перед отдачей команды судьёй **“ЗАРЯДИТЬ”** он обязан объявить время серии (т.е. **«серия в восемь секунд»**, **«серия в шесть секунд»** и т.д.) либо время серии должно быть отображено неким способом, например, пронумерованный знак достаточного размера, чтобы спортсмену было его видно. Когда судья отдаёт команду **“ЗАРЯДИТЬ”**, спортсмены обязаны подготовиться к их серии в течение одной (1) минуты;
- f) По истечении одной (1) минуты судья отдаёт команды:

“ВНИМАНИЕ”	Красные огни должны быть включены (при использовании бумажных мишеней они должны быть повернуты к положению «на ребро»), и спортсмены обязаны привести свои пистолеты в положение ГОТОВНОСТИ.
	При использовании ЭМУ включаются красные огни. После задержки в 7 сек. +/- 0.1 сек. включаются зелёные огни на требуемое время +0.1 сек. При использовании бумажных мишеней мишени поворачиваются к положению «на ребро». После задержки в 7 сек. (+/- 0.1 сек.) мишени поворачиваются к спортсменам.

- g) Перед каждой серией спортсмен обязан опустить свою руку и принять позицию ГОТОВНОСТИ;



- h) Зелёные огни включаются (при использовании бумажных мишеней мишени поворачиваются к спортсменам) спустя семь (7) секунд +/- 0.1 сек. после команды **“ВНИМАНИЕ”**;
- i) Пистолеты могут быть подняты, когда загораются зелёные огни (либо мишени начинают поворачиваться к спортсмену);
- j) Спортсмен должен произвести пять (5) выстрелов в каждой серии;
- k) Серия считается начатой после команды **“ВНИМАНИЕ”**, каждый произведённый после этого выстрел должен учитываться как **ЗАЧЁТНЫЙ** выстрел;
- l) После выполнения каждой серии должен быть перерыв минимум в одну (1) минуту перед следующей командой **“ЗАРЯДИТЬ”**; и
- m) Должно пройти минимум 30 мин. или больше, если позволяет программа, между запланированным временем начала смен; объявленное время начала последующих смен должно быть соответствующим, чтобы эти смены начались в объявленное время.

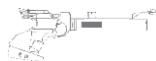


8.7.6.4 Особые правила по стрельбе из пистолета на 25 м и пистолета центрального боя, 25 м

Программа для каждого упражнения состоит из 60 ЗАЧЁТНЫХ выстрелов, поделённых на две (2) стадии по 30 выстрелов в каждой:

Стадия	Количество серий и выстрелов	Ограничение времени по каждой пристрелочной или ЗАЧЁТНОЙ серии
Неподвижная мишень	шесть (6) серий по пять (5) выстрелов	пять (5) минут
Появляющаяся мишень	шесть (6) серий по пять (5) выстрелов	см. ниже

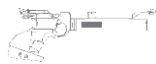
- a) Перед началом каждой стадии спортсмен может выполнить одну (1) пристрелочную серию из пяти (5) выстрелов;
- b) Судья обязан отдавать команду **“ЗАРЯДИТЬ”** ПЕРЕД КАЖДОЙ СЕРИЕЙ; после команды **“ЗАРЯДИТЬ”** спортсмен обязан подготовиться за одну (1) минуту с верным количеством патронов;
- c) После отдачи команды **“РАЗРЯДИТЬ”** по окончании пристрелочной или ЗАЧЁТНОЙ серии должен быть объявлен перерыв в одну (1) минуту перед тем, как судья отдаёт команду **“ЗАРЯДИТЬ”** для начала следующей серии;
- d) Стрельба начнётся по соответствующей команде или сигналу; команды по стационарным мишеням – **“СТАРТ”** либо звуковой сигнал и **“СТОП”** либо звуковой сигнал; сигналы к повороту мишеней – мишени поворачиваются к или от спортсмена; сигналы по ЭМУ – красные и зелёные огни;
- e) Все спортсмены обязаны завершить стадию неподвижной мишени перед тем, как может начинаться стадия появляющейся мишени;
- f) Во время каждой серии в стадии появляющейся мишени мишень показывается пять (5) раз на 3.0 сек. -0.0 – +0.2 сек. либо, при использовании ЭМУ, зелёные огни загораются на 3.1 сек. на каждый выстрел; время между каждым появлением (позиция «на ребро») или, при использовании ЭМУ, когда горят красные огни, должно быть семь (7) сек. ± 0.1 секунды; производится только один (1) выстрел при каждом появлении мишени; при использовании ЭМУ зелёные огни должны гаснуть спустя 3.1 сек., но мишень должна продолжать учитывать верный выстрел в течение дополнительных 0.2 сек. «времени после» в соответствии с Правилom 6.4.13.



- g) Все спортсмены стреляют пристрелочные серии, равно как и ЗАЧЁТНЫЕ серии, одновременно и по одним и тем же командам:

“ДЛЯ ПРИСТРЕЛОЧНОЙ СЕРИИ – ЗАРЯДИТЬ”	Все спортсмены заряжают в пределах одной (1) минуты.
“ДЛЯ ПЕРВОЙ / СЛЕДУЮЩЕЙ СОРЕВНОВАТЕЛЬНОЙ СЕРИИ – ЗАРЯДИТЬ”	Все спортсмены заряжают в пределах одной (1) минуты.
“ВНИМАНИЕ ”	При использовании ЭМУ загораются красные огни. После задержки в 7 сек. ± 0.1 сек. загораются зелёные огни. При использовании бумажных мишеней мишени поворачиваются в положение «на ребро». После задержки в 7 сек. ± 0.1 сек. мишени поворачиваются в сторону спортсменов.

- h) Перед каждым выстрелом спортсмен обязан опустить свою руку и принять позицию ГОТОВНОСТИ;
- i) Пистолет не должен находиться на скамье или стрелковом столе во время серии; и
- j) Серия считается начатой с момента включения красных огней либо, когда мишени отворачиваются от спортсмена по команде “ВНИМАНИЕ”, каждый произведённый после этого выстрел должен учитываться как ЗАЧЁТНЫЙ выстрел.



8.7.6.5 Особые правила по стрельбе в упражнении Стандартный пистолет, 25 м

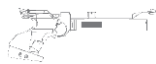
Программа упражнения состоит из 60 ЗАЧЁТНЫХ выстрелов, поделённых на 3 стадии по 20 выстрелов в каждой. Каждая стадия состоит из 4 серий по 5 выстрелов:

Стадия	Количество серий и выстрелов	Ограничение времени для каждой серии
1	четыре (4) серии по пять (5) выстрелов	150 сек.
2	четыре (4) серии по пять (5) выстрелов	20 сек.
3	четыре (4) серии по пять (5) выстрелов	10 сек.

- a) Перед началом ЗАЧЁТНОЙ стрельбы спортсмен может выполнить одну (1) пристрелочную серию из пяти (5) выстрелов в течение 150 секунд;
- b) Перед тем, как судья отдаёт команду “ЗАРЯДИТЬ”, он обязан объявить время серии (например, серия в 150 сек. или серия в 20 сек. и т.д.) либо время серии должно быть отображено неким способом, например, пронумерованный знак достаточного размера, видимый спортсменом;
- c) Когда судья отдаёт команду “ЗАРЯДИТЬ”, спортсмен обязан немедленно подготовиться к серии в течение одной (1) минуты;
- d) По истечении одной минуты судья отдаёт команду:

“ВНИМАНИЕ ”	При использовании ЭМУ загораются красные огни. После задержки в 7 сек. ± 0.1 загораются зелёные огни. При использовании бумажных мишеней мишени поворачиваются в положение «на ребро». После задержки в 7 сек. ± 0.1 мишени поворачиваются в сторону спортсменов.
--------------------	--

- e) Перед каждой серией, за исключением серии в 150 сек., спортсмен обязан опустить свою руку и принять позицию ГОТОВНОСТИ;
- f) Серия считается начатой с момента включения красных огней либо, когда мишени отворачиваются от спортсмена после команды “ВНИМАНИЕ”, каждый произведённый после этого выстрел должен учитываться как ЗАЧЁТНЫЙ выстрел;
- g) После отдачи команды “РАЗРЯДИТЬ” по завершении пристрелочной или ЗАЧЁТНОЙ серии должен быть перерыв в одну (1) минуту перед отдачей судьёй команды “ЗАРЯДИТЬ” к началу следующей серии.



- h) Когда необходимо провести упражнение в две части, каждая часть должна состоять из:

Стадия	Количество серий и выстрелов	Ограничение времени для каждой серии
1	две (2) серии по пять (5) выстрелов	150 сек.
2	две (2) серии по пять (5) выстрелов	20 сек.
3	две (2) серии по пять (5) выстрелов	10 сек.

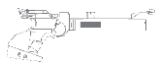
- i) Перед началом каждой части упражнения спортсмен может выполнить одну (1) пристрелочную серию из пяти (5) выстрелов в течение 150 сек.

8.8 ЗАДЕРЖКИ И НЕСООТВЕТСТВИЯ

8.8.1 Задержки в упражнениях и стадиях на 25 м

Если стрельба прерывается по техническим причинам или из соображений безопасности (не из-за ошибки спортсмена):

- a) Если прошло **более 15 мин.**, Жюри обязано организовать одну (1) дополнительную пристрелочную серию из пяти (5) выстрелов;
- b) В упражнении по стрельбе из скорострельного пистолета на 25 м и из стандартного пистолета на 25 м, если серия прерывается, она должна быть аннулирована и повторена. Повторная серия должна быть записана и зачтена спортсмену;
- c) В упражнениях по стрельбе из пистолета на 25 м и из пистолета центрального боя на 25 м прерванная серия должна быть завершена. Завершённая серия должна быть записана и зачтена спортсмену; и
- d) На стадии неподвижной мишени время ограничено одной (1) минутой для каждого выстрела, предусмотренного для завершения серии.



8.8.2 Несоответствующие выстрелы в упражнениях и стадиях на 25 м

8.8.2.1 Произведено слишком много соревновательных выстрелов (25 м)

Если спортсмен производит по мишени больше ЗАЧЁТНЫХ выстрелов, чем предписано **отборочной таблицей упражнений по стрельбе из пистолета** (Правило 8.11) либо более одного (1) выстрела за одно (1) появление мишени в серии Скорострельного пистолета, попадание(я) высшего значения не должно быть учтено в очках этой мишени;

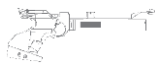
- a) Два (2) очка также должны быть вычтены из результата этой серии за каждый дополнительный выстрел, произведённый в серии;
- b) Этот штраф идёт в дополнение к штрафу в два (2) очка, который может быть наложен, когда спортсмен заряжает большее количество патронов, нежели чем разрешено; и
- c) Два (2) очка должны быть вычтены при каждом случае, когда два (2) выстрела произведены во время одиночного появления мишени в стадиях появляющейся мишени в упражнениях по стрельбе из пистолета на 25 м и из пистолета центрального боя на 25 м.

8.8.2.2 Произведено слишком много пристрелочных выстрелов (25 м)

Если спортсмен производит больше пристрелочных выстрелов, чем предусмотрено **отборочной таблицей упражнений по стрельбе из пистолета** (Правило 8.11) либо больше утверждённых судьёй или Жюри, он должен быть оштрафован вычетом двух (2) очков из своих ЗАЧЁТНЫХ очков после первой серии за каждый излишний произведённый пристрелочный выстрел. Этот штраф идёт в дополнение к штрафу в два (2) очка, который может быть наложен, когда спортсмен заряжает большее количество патронов, чем разрешено.

8.8.2.3 Ранние или поздние выстрелы (25 м)

- a) Любой выстрел(ы), произведённый ненамеренно после команды **“ЗАРЯДИТЬ”**, но до начала ЗАЧЁТНОЙ серии, не должен учитываться в соревновании, и два (2) очка должны быть вычтены из следующей серии. Этот штраф не применяется в пристрелочной серии. Ненамеренно выстреливший спортсмен не должен продолжать, но обязан дождаться, пока другие спортсмены завершат серию, и затем сообщить об этом судье, как если бы у него случилась неисправность. Судья затем позволит ему продолжить и повторить серию в той же временной стадии в следующей стандартной серии. Конечная серия стадии будет проведена немедленно после того, как все спортсмены выполнили эту временную стадию. Если эта процедура не соблюдена, и спортсмен продолжает изначальную серию, ненамеренный выстрел получает значение промаха (нуль); и
- b) В стадии по стрельбе по неподвижной мишени, если выстрел(ы) произведён после команды или сигнала **“СТОП”**, этот выстрел должен быть учтён как промах. Если выстрел(ы) не может быть определён, высшее значение попадания(ний) должно быть вычтено из результата этой мишени и зачтено как промах(и).



8.8.2.4 Перекрёстный огонь по пристрелочным мишеням (25 м)

Если спортсмен производит пристрелочный выстрел по пристрелочной мишени другого спортсмена, ему не должно быть позволено повторить выстрел, но он не будет оштрафован. Если чётко и быстро не может быть установлено, какое попадание(я) кому принадлежит, невиновный спортсмен имеет право повторить пристрелочный выстрел(ы).

8.8.3 Неверные команды стрельбища (25 м)

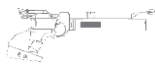
- a) Если вследствие неверной команды и/или действия судьи спортсмен не готов стрелять после отдачи сигнала к стрельбе, он обязан держать свой пистолет в направлении мишени и поднять свою свободную руку и немедленно после серии сообщить об этом судье или члену Жюри; и
- b) Если претензия считается обоснованной, спортсмену должно быть позволено отстрелять серию; или
- c) Если претензия считается необоснованной, спортсмен может отстрелять серию, но должен быть оштрафован вычетом двух (2) очков из результата этой серии; или
- d) Если спортсмен произвёл выстрел после неверной команды и/или действия, протест не принимается.

8.8.4 Нарушение порядка

Если спортсмен считает, что его побеспокоили во время выстрела, он обязан держать свой пистолет в направлении мишени и немедленно сообщить судье или члену Жюри поднятием своей свободной руки. Он не должен беспокоить других спортсменов.

8.8.4.1 ЕСЛИ ПРЕТЕНЗИЯ СЧИТАЕТСЯ ОБОСНОВАННОЙ:

- a) Серия (Скорострельный пистолет, 25 м и Стандартный пистолет, 25 м) должна быть аннулирована, и спортсмен может повторить серию; и
- b) Выстрел (Пистолет, 25 м и Пистолет центрального боя, 25 м) должен быть аннулирован, и спортсмен может повторить выстрел и завершить серию.



8.8.4.2 ЕСЛИ ПРЕТЕНЗИЯ СЧИТАЕТСЯ НЕОБОСНОВАННОЙ:

- a) Если спортсмен завершил свою серию, выстрел или серия должны быть зачтены спортсмену;
- b) Если спортсмен не завершил свою серию ввиду заявленного нарушения порядка, спортсмен может повторить или завершить серию. Определение результатов и штрафы изложены ниже;
- c) **При стрельбе из скорострельного пистолета на 25 м** серия может быть повторена, и очки должны быть записаны как общая сумма попаданий низшего значения в каждую мишень;
- d) **При стрельбе из стандартного пистолета на 25 м** серия может быть повторена, и очки должны быть записаны как общая сумма пяти (5) попаданий низшего значения в мишень;
- e) **При стрельбе из пистолета на 25 м и из пистолета центрального боя на 25 м** серия может быть завершена, и очки должны быть записаны;
- f) Два (2) очка также должны быть вычтены из очков повторной или завершённой серии; и
- g) В любой повторной серии все пять (5) выстрелов должны быть произведены по мишени. Любой выстрел(ы), не произведённый или не попавший в мишень, должен быть учтён как промах(и).

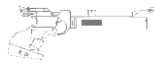
8.8.5 Претензии по несоответствию хронометража

8.8.5.1 Если спортсмен считает, что время, прошедшее между командой, указанной в Правилах, и включением зелёного света либо поворотом мишеней «на лицо», было слишком быстрым или слишком медленным и по этой причине не соответствует времени, указанному в Правилах, он обязан держать свой пистолет в направлении мишени и немедленно сообщить судье или члену Жюри поднятием своей свободной руки. Он не должен беспокоить других спортсменов.

- a) Если считается, что его **претензия обоснована**, он может начать серию заново; или
- b) Если его претензия считается **необоснованной**, он может отстрелять серию, но штраф в два (2) очка должен быть вычтен из очков этой серии; и
- c) Если спортсмен **произвёл первый выстрел** в серии, подобная претензия не принимается.

8.8.5.2 Если спортсмен считает, что **время серии было слишком коротким**, он может сообщить об этом судье немедленно по завершении серии.

- a) Судья и/или Жюри обязаны проверить хронометраж механизма; и
- b) Если подтверждается наличие ошибки, серия опротестовывающего спортсмена должна быть аннулирована и повторена; или
- c) Если претензия считается необоснованной, очки серии должны быть зачтены спортсмену и записаны.



8.9 НЕИСПРАВНОСТИ В УПРАЖНЕНИЯХ НА 25 М

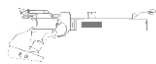
8.9.1 Неисправности в пристрелочной серии не могут быть заявлены, однако спортсмен может устранить неисправность и продолжить производить остающиеся выстрелы в пределах указанного времени для пристрелочной серии по этому упражнению. Только одна (1) неисправность (ДОПУСТИМАЯ или НЕДОПУСТИМАЯ) может быть заявлена на каждой ЗАЧЁТНОЙ стадии(ях) упражнения по стрельбе из пистолета на 25 м следующим образом:

- a) Единожды в каждой стадии из 30 выстрелов стрельбы из скорострельного пистолета на 25 м, из пистолета на 25 м и из пистолета центрального боя на 25 м;
- b) Единожды в стадии на 150 сек. и единожды в объединённых стадиях по двадцать (20) сек. и десять (10) сек. при стрельбе из стандартного пистолета на 25 м;
- c) Соответствующая форма неисправности (RFPM или STDP) должна использоваться для подсчёта очков в повторных сериях, где имела место неисправность. Формы неисправности находятся в Общих технических правилах, Правило 6.18.
- d) Решения по неисправностям (ДОПУСТИМЫМ или НЕДОПУСТИМЫМ) в финалах на 25 м будут приниматься в соответствии с 6.17.4 m) или 6.17.5 l).

8.9.2 Ремонт или замена неисправного оружия

В случае поломки или отказа пистолета спортсмену позволено отремонтировать или заменить пистолет. Во всех случаях старший судья обязан подтвердить, что пистолет не может работать надёжно, и Жюри должны быть проинформированы.

- a) Спортсмену даётся максимум 15 мин. на ремонт или замену пистолета, чтобы возобновить соревнование;
- b) Если ремонт, вероятно, займёт больше 15 мин., Жюри может предоставить спортсмену, по его запросу, больше времени;
- c) В случае предоставления большего количества времени на ремонт спортсмен завершит соревнование во время и в месте, определённом Жюри, либо он может продолжить стрельбу другим пистолетом с механизмом такого же типа (полуавтомат или револьвер) и такого же калибра; и
- d) В упражнениях на 25 м Жюри должно предоставить одну (1) дополнительную пристрелочную серию из пяти (5) выстрелов.



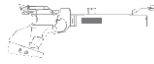
8.9.3 Неисправности при стрельбе из пистолета на 25 м

- a) Если выстрел не был произведён ввиду неисправности, и спортсмен желает заявить о неисправности, он обязан держать свой пистолет в направлении мишени, удерживать рукоять и немедленно сообщить судье поднятием своей свободной руки. Он не должен беспокоить других спортсменов.
- b) Спортсмен может попытаться устранить неисправность и продолжить серию, но после любой попытки устранения он не может заявлять о допустимой неисправности до тех пор, пока не сломается боёк, либо любая другая часть пистолета значительно повредится, что сделает пистолет непригодным к стрельбе.

8.9.4 Виды неисправностей

8.9.4.1 ДОПУСТИМЫЕ НЕИСПРАВНОСТИ (ДН):

- a) Пулю заклинило в стволе;
- b) Механизм спускового крючка не работает;
- c) В патроннике находится не выстрелянный патрон, хотя механизм спускового крючка спущен и работает;
- d) Гильза не извлечена или не выброшена; это применяется, даже если используется гильзоулавливатель;
- e) Патронник, магазин, баллон или иную часть пистолета заклинило;
- f) Боёк сломался или иная часть пистолета значительно повреждена, что сделало пистолет непригодным к стрельбе;
- g) Пистолет стреляет автоматически без нажатия на спусковой крючок. Спортсмен обязан немедленно прекратить стрельбу и не должен продолжать пользоваться подобным пистолетом без разрешения судьи или члена Жюри. При использовании электронных мишенных установок первый выстрел регистрируется системой, и он будет зачтён спортсмену. При использовании бумажных мишеней, в случае попадания в мишень автоматического выстрела(ов), попадание(я) высшего значения на мишени должно быть проигнорировано перед повторной серией. После любой повторной серии все выстрелы, за исключением тех, которые были проигнорированы относительно одной (1) конкретной мишени, должны быть зачтены для установления результата; и
- h) Затвор заклинило или пустая гильза не выбрасывается – это применяется даже при использовании гильзоулавливателя.



8.9.4.2 НЕДОПУСТИМЫЕ НЕИСПРАВНОСТИ (НН):

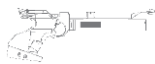
- a) Спортсмен дотронулся до затвора, механизма или предохранителя либо до пистолета дотронулось иное лицо перед проверкой судьёй;
- b) Предохранитель не был снят;
- c) Спортсмен не зарядил свой пистолет;
- d) Спортсмен зарядил меньше патронов, чем предписано;
- e) Спортсмен не позволил спусковому крючку вернуться достаточно далеко после предыдущего выстрела;
- f) Пистолет был заряжен неверными патронами;
- g) Магазин был установлен неверно либо выпал во время стрельбы, если только это произошло не ввиду повреждения механизма; или
- h) Неисправность произошла ввиду любой причины, которая могла быть разумно исправлена спортсменом.

8.9.4.3 Определение причины неисправности

Если внешний вид пистолета не показывает очевидную причину неисправности, и признак отсутствует, и спортсмен не заявляет, что пулю заклинило в стволе, судья обязан взять пистолет без вмешательства в или прикосновения к механизму, направить пистолет в безопасном направлении и нажать на спусковой крючок только один раз, чтобы определить, был ли спущен механизм спускового крючка.

- a) Если пистолет – револьвер, судья не должен нажимать на спусковой крючок, пока ударник не находится во взведённом состоянии;
- b) Если пистолет не стреляет, судья обязан провести осмотр пистолета для определения причины неисправности и принятия решения о том, является ли неисправность допустимой; и
- c) Судья после осмотра пистолета принимает решение, что имеет место **ДОПУСТИМАЯ НЕИСПРАВНОСТЬ** или **НЕДОПУСТИМАЯ НЕИСПРАВНОСТЬ**.

8.9.4.4 В случае **НЕДОПУСТИМОЙ НЕИСПРАВНОСТИ** каждый неосуществлённый выстрел засчитывается как промах (нуль). Повторная стрельба или её завершение запрещено. Спортсмену будут зачтены значения только произведенных выстрелов. Спортсмен может продолжить стрелять оставшуюся часть упражнения.



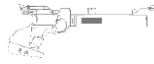
8.9.4.5 **ПРОЦЕДУРЫ ДОПУСТИМЫХ НЕИСПРАВНОСТЕЙ** – Скорострельный пистолет, 25 м, и Стандартный пистолет, 25 м

- a) Если ДОПУСТИМАЯ НЕИСПРАВНОСТЬ происходит в серии Скорострельного пистолета, мужчины, 25 м или Стандартного пистолета, мужчины, 25 м, – записать результаты произведённых выстрелов в первой строке формы неисправности (RFPM или STDP); и
- b) Спортсмен обязан произвести все пять (5) выстрелов по мишени(ням) в любой повторной серии. После повторной серии – записать результаты всех осуществлённых выстрелов во второй строке формы неисправности; любые выстрелы, не попавшие в мишень или поздние выстрелы, произведённые или нет, должны быть засчитаны как нуль(и); и
- c) При наступлении второй неисправности в повторной серии – записать результаты выстрелов, произведённых в повторной серии, во второй строке формы неисправности. Затем добавить нули в строку (первая серия или повторная серия), которая содержит результат большинства произведённых выстрелов, чтобы убедиться, что в одной строке – пять результатов. Эти добавленные нули должны быть учтены при определении результата этой серии; и
- d) Определить результат пяти выстрелов к учёту за серию и записать их в третьей строке формы неисправности («Конечный счёт»):
 - RFPM: ввести результаты низшего значения по каждой из пяти мишеней и общий результат.
 - STDP: ввести пять результатов низшего значения всех результативных выстрелов, включая любые нули, которые были добавлены в одну из двух строк, и общую сумму этих результатов.

8.9.4.6 **ПРОЦЕДУРЫ ДОПУСТИМЫХ НЕИСПРАВНОСТЕЙ** – Пистолет, 25 м и Пистолет центрального боя, 25 м:

Стадии стрельбы по неподвижной и по появляющейся мишени:

- a) Количество выстрелов записано, и серия может быть завершена;
- b) Выстрел(ы) для завершения серии (завершение серии) должны быть произведены в следующей соревновательной серии; в стадии неподвижной мишени на каждый необходимый выстрел выделяется одна (1) минута; в стадии появляющейся мишени завершение серии должно начаться по первому появлению;
- c) Любой выстрел(ы), не произведённый или не поразивший мишень, должен быть записан как промах(и) (нуль(и));
- d) Серия из пяти выстрелов должна быть записана стандартным способом; и
- e) Использовать форму IR для отчёта о завершении серии.



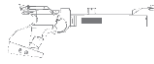
8.10 ПОЛОМКА СИСТЕМ ЭМУ ИЛИ БУМАЖНОЙ МИШЕНИ

8.10.1 Поломка ВСЕХ мишеней на стрельбище или на сегменте стрельбища

- a) Истёкшее стрелковое время должно быть записано старшим судьёй и Жюри;
- b) Все завершённые ЗАЧЁТНЫЕ выстрелы каждого спортсмена должны быть учтены и записаны. Поломка источника питания стрельбища может повлечь за собой ожидание восстановления подачи питания, чтобы мишень смогла зарегистрировать количество выстрелов, не обязательно на мониторе точки огневого рубежа;
- c) После того, как мишени восстановлены и всё стрельбище либо сегмент стрельбища работает, организуется дополнительная пристрелочная серия, и даётся одна (1) минута перерыва перед началом завершения серии в соответствии с нижеследующими правилами;
- d) **Стрельба из пистолета, 25 м и из пистолета центрального боя, 25 м.** Спортсмены ЗАВЕРШАЮТ серию из пяти выстрелов так же, как и при ДОПУСТИМОЙ НЕИСПРАВНОСТИ. Спортсмен должен произвести то количество выстрелов, которое не было зафиксировано мишенью на момент поломки.
- e) **Стрельба из стандартного пистолета, 25 м и из скорострельного пистолета, 25 м.** Если серия не была завершена и записана, она аннулируется и повторяется. Если пять (5) выстрелов были записаны какому-либо спортсмену, очки серии будут записаны, и повторение для такого спортсмена не разрешается.

8.10.2 Поломка одной мишени или группы мишеней

Если происходит поломка одной мишени или группы из пяти мишеней (Скорострельный пистолет, 25 м), которая не может быть исправлена немедленно, спортсмен переводится на другую стрелковую позицию в той же или следующей смене. После устранения проблемы организуется отдельная пристрелочная серия и перерыв в одну (1) минуту перед стрельбой в следующей серии в соответствии с правилом, указанным выше (8.10.1.с).



8.10.3 Невозможность регистрации или отображения выстрела

Если имеет место жалоба относительно **невозможности регистрации или отображения выстрела на мониторе(ах) 25-метровых** систем электронных мишенных установок, или монитор отображает нуль (0), который не был ожидаем:

- a) При стрельбе по неподвижной мишени в упражнениях Пистолет, 25 м, и Пистолет центрального боя, 25 м, и в сериях по 150 сек. в упражнении Стандартный пистолет, 25 м, спортсмен обязан немедленно (перед следующим выстрелом) сообщить о поломке ближайшему судье;
- b) При стрельбе по появляющейся мишени в упражнениях Пистолет, 25 м, и Пистолет центрального боя, 25 м, и в стадиях стрельбы по появляющейся мишени упражнения Стандартный пистолет, 25 м, спортсмен обязан продолжить серию из пяти (5) выстрелов и обязан сообщить о поломке ближайшему судье немедленно по окончании серии;
- c) Затем спортсмену будет предложено завершить серию во время, определённом Жюри; и
- d) Повторных серий не будет. Счёт будет определён Жюри RTS. По завершении серии применяется процедура осмотра электронных мишенных установок (6.10.8).



8.11 ОТБОРОЧНАЯ ТАБЛИЦА УПРАЖНЕНИЙ ПО СТРЕЛЬБЕ ИЗ ПИСТОЛЕТА

Упражнение	Мужчины/ женщины	Количество выстрелов	Количество выстрелов на соревновательную мишень (бумага)	Количество пристрелочных мишеней (бумага)	Количество пристрелочных выстрелов	Подсчёт очков и заклеивание бумажных мишеней	Ограничения времени	Время подготовки и пристрелки
Пневматический пистолет, 10 м	Мужчины и женщины	60	1	4	Не ограничено в период времени подготовки и пристрелки	В Службе RTS	75 минут (60) 90 минут (60), если ЭМУ недоступны	15 минут
10 м, смешанная команда	Мужчины и женщины	2x40	1	4	Не ограничено в период времени подготовки и пристрелки	В Службе RTS	50 минут, 60 минут, если ЭМУ недоступны	10 минут
Пистолет, 50 м	Мужчины	60	5	2	Не ограничено в период времени подготовки и пристрелки	В Службе RTS	1 час 30 минут, 1 час 45 минут, если ЭМУ недоступны	15 минут
Скорострельный пистолет, 25 м	Мужчины	60	7 выстрелов на мишень на стадию (1 пристрелочная серия плюс 6 зачётных серий) Новые мишени после каждой стадии		1 серия по 5 выстрелов в 8 секунд в каждой стадии	После каждой серии в 5 выстрелов	2 стадии по 30 выстрелов из 2 серий по пять выстрелов за 8, 6, 4 секунды	3 минуты подготовки
Пистолет, 25 м	Женщины	60	10	1	1 серия по 5 выстрелов в каждой стадии	После каждой серии в 5 выстрелов	Неподвижная мишень: 5 минут каждая для 6 серий по 5 выстрелов	Неподвижная мишень: 5 минут подготовки Появляющаяся мишень: 3 минуты подготовки
Пистолет центрального боя, 25 м	Мужчины	60	10				Появляющаяся мишень: 6 серий по 5 выстрелов в программе появляющейся мишени	
Стандартный пистолет, 25 м	Мужчины	60	10				Только 1 серия по 5 выстрелов в стадии за 150 секунд	



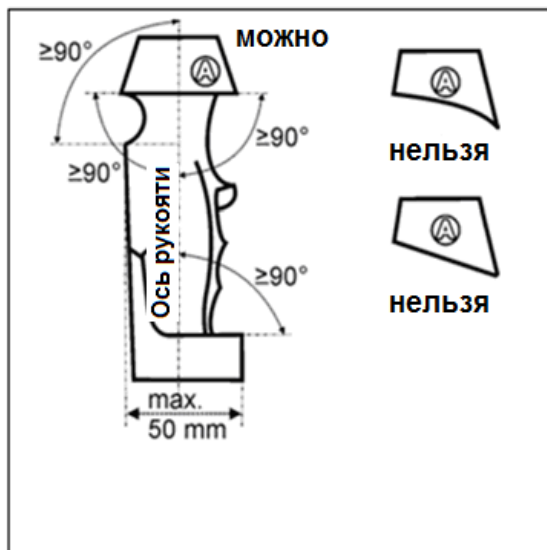
8.12

ТАБЛИЦА ХАРАКТЕРИСТИК ПИСТОЛЕТА

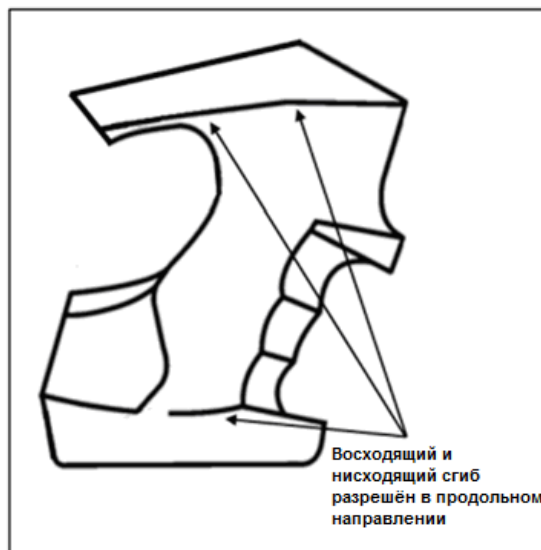
Тип пистолета	1) Вес пистолета 2) Натяжение спуска	Мерный ящик (мм)	Радиус прицельной длины ствола	Рукояти	Иные характеристики
Пневматический пистолет, 10 м	1) 1500 г макс. 2) 500 г мин.	420 x 200 x 50	Только в пределах размеров ящика	См. ниже	Может быть заряжен только одной (1) пулей. Составные стволы и просверленный фальшствол разрешены.
Пистолет, 50 м	1) Без ограничений 2) Без ограничений	Без ограничений	Без ограничений Без ограничений	Специальные рукояти разрешены	Может быть заряжен только одним (1) патроном. Специальные рукояти разрешены при условии, что они не покрывают запястье.
Пистолет с патронами кольцевого воспламенения, 25 м	1) 1400 г макс. 2) 1000 г мин.	300 x 150 x 50	макс. 153 мм макс. 220 мм	См. ниже	Компенсаторы, дульные тормоза, просверленные стволы и иное устройство(а), работающие таким же образом, запрещены.
Пистолет центрального боя, 25 м	1) 1400 г макс. 2) 1000 г мин.				
<p>а) Рукояти пневматических пистолетов, 10 м: Ни одна часть рукояти, рамы или оснастки не могут касаться никакой части запястья. Регулируемая опора должна выступать под углом не менее 90 градусов к рукояти. Это относится к регулируемой опоре спереди и сзади рукояти, равно как и по сторонам. Любой восходящий изгиб опоры и/или упора большого пальца и/или нисходящий изгиб стороны напротив большого пальца запрещены. Упор большого пальца должен допускать свободное восходящее движение большого пальца. Рукоять не должна охватывать кисть. Изогнутые поверхности рукояти или рамы, включая опору и/или упор большого пальца, в продольном направлении пистолета разрешены.</p>					
<p>б) Рукояти пистолетов, 25 м: Применяется примечание а). Кроме того, задняя часть рамы или рукояти, которая упирается в верх кисти между большим и указательным пальцами, не должна быть длиннее 30 мм от точки, где рукоять касается верха кисти в сторону нижней части рукояти. Задняя (тыльная) часть рукояти должна быть обрезана так, чтобы она оказалась от этой точки под восходящим углом не меньше, чем 45 градусов.</p>					
<p>в) Вес пистолета измеряется со всей оснасткой, включая балансировочные грузики и разряженный магазин.</p>					
<p>д) Мерный ящик: Пистолет измеряется со всей установленной оснасткой (если пневматический пистолет используется с магазином, он может быть измерен с извлеченным магазином). Производственная погрешность прямоугольного мерного ящика от 0.0 мм до + 1.0 мм в каждом измерении разрешена.</p>					

8.13 СХЕМА КОМПОНОВКИ ПИСТОЛЕТА (ПИСТОЛЕТЫ ДЛЯ СТРЕЛЬБЫ НА 10 М И 25 М)

Для Пистолетов на 10 м и 25 м



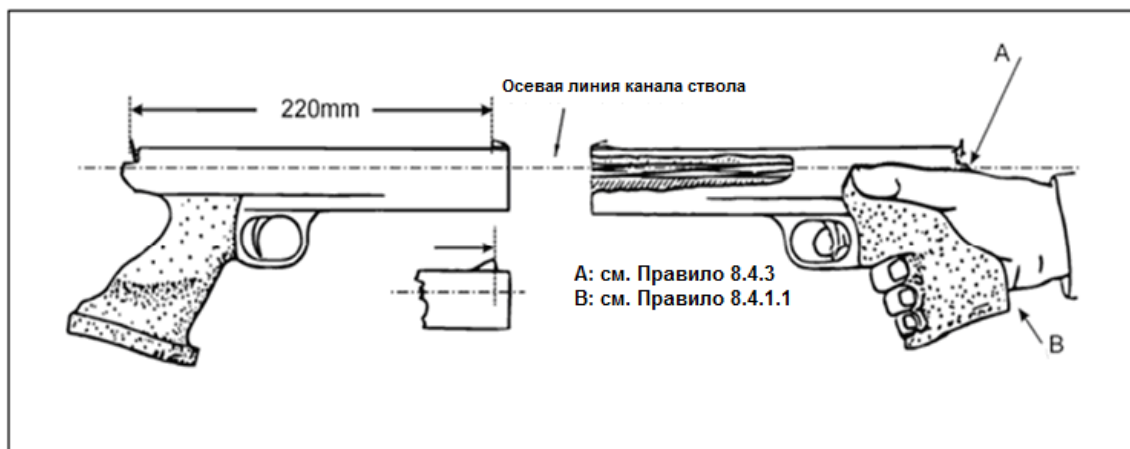
Для Пистолетов на 10 м и 25 м

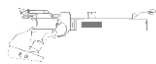


Только для Пистолетов на 25 м



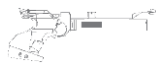
Только для Пистолетов на 25 м



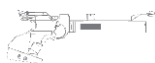


8.14 УКАЗАТЕЛЬ

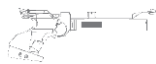
Упражнения на 25 м	8.11
Упражнения на 25 м – допустимые неисправности (ДИ)	8.9.4.1
Упражнения на 25 м – сообщение о неисправности	8.9.3
Упражнения на 25 м – контроль хронометража	8.7.6.2 a
Упражнения на 25 м – устранение неисправности	8.9.3 b
Упражнения на 25 м – определение причины неисправности	8.9.4.3
Упражнения на 25 м – определение допустимой / недопустимой неисправности	8.9.4.3 c
Упражнения на 25 м – ранние и поздние выстрелы	8.8.2.3
Упражнения на 25 м – ранние и поздние выстрелы – вычет очков	8.8.2.3
Упражнения на 25 м – стрельба до команды “ЗАРЯДИТЬ”	8.7.6.2 e
Упражнения на 25 м – стрельба после неверной команды стрельбища	8.8.3 d
Упражнения на 25 м – неверные команды стрельбища	8.8.3
Упражнения на 25 м – неверные команды стрельбища – вычет очков	8.8.3 c
Упражнения на 25 м – прерывания на более чем 15 минут	8.8.1 a
Упражнения на 25 м – несоответствующие выстрелы	8.8.2
Упражнения на 25 м – команда «зарядить»	8.7.6.2
Упражнения на 25 м – зарядить более чем 5 патронами	8.7.6.2 c
Упражнения на 25 м – неисправности	8.9.3
Упражнения на 25 м – неисправности на пристрелочной серии	8.9.3 c
Упражнения на 25 м – неисправности – количество повторов	8.9.1 c
Упражнения на 25 м – недопустимые неисправности	8.9.4.2
Упражнения на 25 м – начало и завершение хронометража	8.7.6.2 a
Упражнения на 25 м – претензии по несоответствию хронометража	8.8.5
Упражнения на 25 м – произведено слишком много соревновательных выстрелов	8.8.2.1
Упражнения на 25 м – произведено слишком много пристрелочных выстрелов	8.8.2.2
Упражнения на 25 м – виды неисправностей	8.9.4
Упражнения на 25 м – команда «разрядить»	8.7.6.2 f
Упражнения и стадии на 25 м – перекрёстный огонь по пристрелочным мишеням	8.8.2.4
Устранение неисправности, 25 м – завершение соревнования – определяется Жюри	8.9.2 c
Пистолет, 25 м / пистолет центрального боя, 25 м, или револьвер – поздние выстрелы неподвижной стадии	8.8.2.3 b
Пистолет, 25 м / пистолет центрального боя, 25 м, или револьвер – команды	8.7.6.4
Пистолет, 25 м / пистолет центрального боя, 25 м, или револьвер – прерванная серия	8.8.1 c / 8.8.1 d
Пистолет, 25 м / пистолет центрального боя, 25 м, или револьвер – неподвижные стадии – завершение после допустимой неисправности	8.9.4.6
Пистолет, 25 м / пистолет центрального боя, 25 м, или револьвер – неподвижная мишень	8.7.6.4
Пистолет, 25 м / пистолет центрального боя, 25 м, или револьвер – процедура после ДИ	8.9.4.6



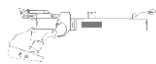
Пистолет, 25 м / пистолет центрального боя, 25 м, или револьвер – стадия появляющейся мишени	8.7.6.4
Пистолет, 25 м / пистолет центрального боя, 25 м, или револьвер – подсчёт очков при ДИ	8.9.4.6
Пистолет, 25 м / пистолет центрального боя, 25 м, или револьвер – пристрелочная серия	8.7.6.4 a
Пистолет, 25 м / пистолет центрального боя, 25 м, или револьвер – особые правила	8.7.6.4
Пистолет, 25 м / пистолет центрального боя, 25 м, или револьвер – начало серии	8.7.6.4 j
Пистолет, 25 м / пистолет центрального боя, 25 м, или револьвер – два выстрела при появлении	8.8.2.1 c
Пистолет, 25 м / пистолет центрального боя, 25 м, или револьвер – упражнение поделено на 2 стадии	8.7.6.4
Таблица упражнений в Пистолете, 25 м, и в Пистолете центрального боя, 25 м, или в Револьвере	8.11
Упражнения на 25 м – жалоба на невозможность отображения выстрела	8.10.3
Упражнения на 25 м – поломка одной мишени	8.10.2
Упражнения на 25 м – поломка систем ЭМУ или бумажных мишеней	8.10
Скорострельный пистолет, 25 м – забор патронов на проверку	8.4.4.2
Скорострельный пистолет, 25 м – объявление серии	8.7.6.3 e
Скорострельный пистолет, 25 м – команды в отборочном упражнении	8.7.6.3
Скорострельный пистолет, 25 м – упражнения	8.7.6.3
Скорострельный пистолет, 25 м – поворот мишеней «на лицо» на седьмой секунде ± 0.1 секунды	8.7.6.3 f / 8.7.6.3 h
Скорострельный пистолет, 25 м – прерванная серия	8.8.1.b
Скорострельный пистолет, 25 м – пауза в 1 минуту до следующей команды “Зарядить”	8.7.6.3 l
Скорострельный пистолет, 25 м – процедура после ДИ	8.9.4.5
Скорострельный пистолет, 25 м – позиция готовности	8.7.6.3 g 8.7.2
Скорострельный пистолет, 25 м – повтор в той же временной стадии	8.7.6.3 d
Скорострельный пистолет, 25 м – подсчёт очков при ДИ	8.9.4.5
Скорострельный пистолет, 25 м – стрельба по команде	8.7.6.3 c
Скорострельный пистолет, 25 м – пристрелочная серия	8.7.6.3 b
Скорострельный пистолет, 25 м – особые правила	8.7.6.3
Скорострельный пистолет, 25 м – начало серии – внимание	8.7.6.3 f
Скорострельный пистолет, 25 м – проверка скорости	8.4.4.1
Скорострельный пистолет, 25 м – процедура проверка скорости	8.4.4.2
Пистолет с патронами кольцевого воспламенения, 25 м	8.4.3.1
Стандартный пистолет, 25 м – объявление серии	8.7.6.5 b
Стандартный пистолет, 25 м – команды	8.7.6.5 d
Стандартный пистолет, 25 м – упражнение разделено на 3 стадии	8.7.6.5
Стандартный пистолет, 25 м – упражнения	8.7.6.5
Стандартный пистолет, 25 м – прерванная серия	8.8.1 b
Стандартный пистолет, 25 м – процедура после ДИ	8.9.4.5



Стандартный пистолет, 25 м – позиция готовности	8.7.6.5 e 8.7.2
Стандартный пистолет, 25 м – подсчёт очков при ДИ	8.9.4.5
Стандартный пистолет, 25 м – пристрелочная серия	8.7.6.5 a
Стандартный пистолет, 25 м – особые правила	8.7.6.5
Стандартный пистолет, 25 м – начало серии – внимание	8.7.6.5 d
Пистолет, 50 м – дозволённый калибр	8.4.3.4 a
Пистолет, 50 м – специальные рукояти	8.4.3.4 b
Допустимые неисправности – упражнения на 25 м	8.9.4.1
Характеристики патронов	8.4.4
Применение Правил ко всем упражнениям по стрельбе из пистолета	8.1.1
Стволы – см. Таблицу характеристик пистолета (8.12)	8.4.1.2
Гильзоулавливатели	8.4.1.5
Пистолет центрального боя – дозволённый калибр	8.4.4
Осевая линия ствола – пистолеты на 25 м	8.4.3.1 b
Компенсаторы на 25 м – не дозволёны	8.12
Правила соревнований	8.7
Жалоба на невозможность отображения выстрела – упражнения по стрельбе из пистолета на 25 м	8.10.3
Завершить соревнования – определено Жюри – неисправность на 25 м	8.9.2 c
Продолжение с заменой пистолета на 25 м после неисправности	8.9.2
Корректирующие линзы	8.4.1.3 e
Корректирующие очки	8.4.1.3 f
Перекрёстный огонь по пристрелочным мишеням – 25 м	8.8.2.4
Вычет очков – упражнения на 25 м – произведено слишком много выстрелов	8.8.2.1
Вычет очков – беспокойство – претензия необоснованна	8.8.4 f
Вычет очков – ранние и поздние выстрелы – упражнения на 25 м	8.8.2.3
Вычет очков – зарядить более чем 5 патронами	8.7.6.2 d
Вычет очков – недостаточное опускание руки с пистолетом	8.7.4 c
Вычет очков – неверные команды стрельбища – упражнения на 25 м	8.8.3 c
Вычет очков – хронометраж – упражнения на 25 м – претензия не обоснована	8.8.5.1 b
Дисквалификация – стрельба до команды “ЗАРЯДИТЬ”	8.7.6.2 e
Дисквалификация – поднятие руки с пистолетом слишком рано	8.7.4 d
Беспокойства – упражнения на 25 м	8.8.4
Беспокойства – претензия в упражнениях на 25 м обоснована	8.8.4.1
Беспокойства – претензия в упражнениях на 25 м не обоснована	8.8.4.2
Беспокойства – претензия не обоснована – вычет очков	8.8.4.2 f
Ранние и поздние выстрелы – упражнения на 25 м	8.8.2.3
Электронные спуски	8.4.1.4



Инвентарь и патроны	8.4
Дополнительное время на ремонт пистолета на 25 м, предоставленное Жюри – неисправность	8.9.2 b
Поломка одной мишени или группы мишеней – упражнения по стрельбе из пистолета на 25 м	8.10.2
Поломка всех мишеней на стрельбище или в сегменте стрельбища	8.10.1
Поломка систем электронных мишеных установок / систем бумажных мишеней	8.10
Стрельба – после неверной команды стрельбища – упражнения на 25 м	8.8.3 d
Стрелковое положение	8.7.1
Формы, используемые при неисправностях – см. Технические правила, до Указателя	6.18 e / 6.18 f
Общее – неисправность пистолета – ремонт / информация	8.9.2
Общие правила по стрельбе из пистолета	8.1
Общие стандарты для всех пистолетов	8.4.1
Рукояти – см. Таблицу характеристик пистолета и Таблицу рисунков	8.4.1.1
Удерживание пистолета одной рукой	8.7.1
Неверные команды стрельбища – упражнения на 25 м	8.8.3
Прерванная серия – Пистолет, 25 м / Пистолет центрального боя, 25 м	8.8.1 c
Прерванная серия – Скорострельный пистолет, 25 м / Стандартный пистолет, 25 м	8.8.1 b
Прерванная серия – неисправности в упражнениях на 25 м	8.9.1 c
Прерывания – упражнения и стадии на 25 м	8.8.1
Несоответствующие выстрелы – упражнения на 25 м	8.8.2
Знание Правил	8.1.2
Поздние выстрелы в неподвижной стадии – Пистолет, 25 м / Пистолет центрального боя, 25 м	8.8.2.3 b
Спортсмен-левша – спортсмен-правша	8.1.3
Патроны Magnum – не дозволены	8.4.4
Неисправность – определение причины	8.9.4.3
Неисправность – дополнительное время на ремонт пистолета на 25 м, предоставленное Жюри	8.9.2 b
Неисправность – максимальное количество времени для ремонта или замены пистолета на 25 м	8.9.2 a
Неисправность – пристрелочная серия в упражнениях на 25 м	8.9.1
Неисправность пистолета – разрешение отремонтировать пистолет	8.9.2
Неисправность пистолета – сообщение Жюри о ремонте	8.9.2
Неисправности в упражнениях на 25 м	8.9
Устранение неисправностей	8.9.2
Максимальное количество времени для ремонта или замены пистолета на 25 м – неисправность	8.9.2 a
Размер стволов – пистолеты на 25 м	8.4.1.2
Размер стволов – таблица характеристик пистолета на 25 м	8.12
Мерный ящик	8.12 d
Мужские упражнения / женские упражнения	8.1.4
Системы снижения колебаний или движений	8.4.1.6
Дульные тормоза – не дозволены на 25 м	8.12



Недопустимые неисправности – упражнения на 25 м	8.9.4.2
Количество допустимых неисправностей в упражнениях на 25 м	8.9.1
Упражнения по стрельбе из пистолета – см. Отборочную таблицу упражнений по стрельбе из пистолета	8.11
Стойки подпора пистолетов	8.6.3
Сумки для переноса пистолетов	8.6.2
Время подготовки и пристрелки в упражнениях на 10 м и 50 м	8.11
Время подготовки – удержание пистолетов, пристрелочные мишени видимы	8.7.6.1 d
Время подготовки – проверки до соревнований	8.7.6.1 c
Время подготовки – время в минутах в упражнениях на 10 м и 50 м	8.11
Время подготовки в упражнениях на 25 м	8.7.6.1
Случайные проверки натяжения спуска	8.4.2.3
Стандарты стрельбища и мишеней	8.3
Позиция готовности	8.7.2
Позиция готовности – недостаточное опускание руки с пистолетом	8.7.3 b
Позиция готовности – поднятие руки с пистолетом слишком рано	8.7.3 a
Позиция готовности в упражнениях на 25 м	8.7.2
Позиция готовности в упражнениях на 25 м – рисунок	8.7.2
Регистрация спортсмена – время подготовки	8.7.6.1 a
Спортсмен-правша – Спортсмен-левша	8.1.3
Безопасность	8.2
Устройство измерения гибкости подошвы ботинка	8.5.5
Стандарт гибкости подошвы ботинка	8.5.6
Ботинки	8.5
Стрелковая оснастка	8.6
Процедуры стрелковых упражнений и Правила соревнований	8.7
Пристрелочная серия в упражнениях на 25 м – неисправность	8.9.3 c
Прицелы – см. Таблицу характеристик пистолетов (8.12)	8.4.1.3
Особые стандарты по пистолетам на 25 м	8.4.3
Зрительные трубы	8.6.1
Таблица – схемы и размеры пистолета	8.13
Таблица – таблица упражнений по стрельбе из пистолета	8.11
Таблица – таблица характеристик пистолета	8.12
Зрительные трубы для обнаружения выстрелов	8.6.1
Хронометраж – упражнения на 25 м – несоответствие хронометража	8.8.5.1
Хронометраж – упражнения на 25 м – претензия обоснована	8.8.5.1 a
Хронометраж – упражнения на 25 м – претензия не обоснована	8.8.5.1 b
Произведено слишком много выстрелов – упражнения на 25 м	8.8.2.1
Произведено слишком много пристрелочных выстрелов – упражнения на 25 м	8.8.2.2

Натяжение спускового крючка – измерение	8.4.2
Натяжение спускового крючка – измерение – максимум 3 попытки	8.4.2/ 8.4.2.3
Натяжение спускового крючка – измерение – случайные проверки	8.4.2.3
Натяжение спускового крючка – проверочный груз на стрельбище – доступен спортсменам	8.4.2.2
Два выстрела при появлении – Пистолет, 25 м / Пистолет центрального боя, 25 м	8.8.2.1 с
Виды неисправностей	8.9.4
Виды неисправностей – упражнения на 25 м	8.9.4
Проверка скорости – Скорострельный пистолет, 25 м	8.4.4.1
Проверка скорости – Скорострельный пистолет, 25 м – процедура проверки в смену	8.4.4.2
Женские упражнения / мужские упражнения	8.1.4
Запястье – видимо свободно от поддержки	8.7.1